

**defender**  
TRIFLES MAKE PERFECTION



**ART. 64365**  
BLACK/RED  
ЧЕРНЫЙ/КРАСНЫЙ

**GAMING CHAIR**  
**USER MANUAL**

**ИГРОВОЕ КРЕСЛО**  
**РУКОВОДСТВО ПОЛЬЗОВАТЕЛЯ**

**DEVASTATOR**  
CT-365

## **CONTENTS**

### **СОДЕРЖАНИЕ:**

#### **Specifications**

*Технические характеристики* \_\_\_\_\_ **3**

#### **Chair Parts**

*Комплект поставки* \_\_\_\_\_ **4**

#### **How to assemble**

*Порядок сборки* \_\_\_\_\_ **6**

#### **How to use**

*Регулировка кресла* \_\_\_\_\_ **8**

#### **Attention!**

*Важно!*

##### **1) Verify all parts before assembly.**

*Перед сборкой проверьте наличие всех деталей.*

##### **2) The pictures in this guide may not look like your chair, but instruction guide is the same regardless of model.**

*Изображения представлены для общей информации. Детали кресла, принадлежности и этапы установки соответствуют инструкциям руководства.*

##### **3) Do not use the chair unless all bolts and screws are tight.**

*Не используйте кресло до тех пор, пока не будут затянуты все болты.*

##### **4) At least every six months check all bolts and screws to ensure they are tight, when the screws and bolts are in loose position it may cause danger or making noise.**

*Раз в 6 месяцев проверяйте затяжку болтов.*

##### **5) Do not use the chair as a step stool/ladder.**

*Не вставляйте на кресло ногами.*

##### **6) Do not use water to clean the chair, use only dry cloth to wipe the dust or use the professional leather clean tool.**








*Не мойте кресло водой, используйте сухую очистку от пыли. Влажную протирку делайте только специальным средством для очистки кожи.*

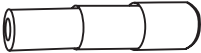
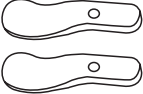


## SPECIFICATIONS

### ТЕХНИЧЕСКИЕ ХАРАКТЕРИСТИКИ

<b>Model name</b> <i>Название модели</i>	<b>Devastator CT-365</b>
<b>Chair color</b> <i>Цвет</i>	<b>Black/Red</b> <i>Чёрный/Красный</i>
<b>Chair size</b> <i>Размер кресла</i>	<b>Medium</b> <i>Средний</i>
<b>Weight capacity</b> <i>Максимальный вес</i>	<b>&lt; 120 kg</b> <i>&lt; 120 кг</i>
<b>Height limit</b> <i>Максимальный рост</i>	<b>&lt; 1.8 m</b> <i>&lt; 1.8 м</i>
<b>Foam type</b> <i>Тип наполнителя</i>	<b>High density foam</b> <i>Полиуретан высокой плотности</i>
<b>Frame type</b> <i>Материал рамы</i>	<b>Metal</b> <i>Металл</i>
<b>Adjustable armrests</b> <i>Настраиваемые подлокотники</i>	<b>Yes, two-dimensional</b> <i>Поворотные, регулируемые по высоте</i>
<b>Adjustable backrest</b> <i>Наклон спинки</i>	<b>Yes, 90° – 180°</b> <i>90° – 180°</i>
<b>Mechanism type</b> <i>Тип механизма</i>	<b>Butterfly mechanism</b> <i>Регулируемый по высоте и наклону</i>
<b>Rocking mechanism</b> <i>Механизм наклона</i>	<b>Yes, 3° – 18°</b> <i>3° – 18°</i>
<b>Gas lift class &amp; height</b> <i>Класс газлифта, высота подъема</i>	<b>Level 4, max. 80 mm</b> <i>Класс 4, подъём 80 мм</i>
<b>Base size &amp; type</b> <i>Крестовина, размер и материал</i>	<b>350 mm metal base</b> <i>350 мм, металл</i>
<b>Caster size &amp; material</b> <i>Колеса, размер и материал</i>	<b>50 mm nylon caster</b> <i>Диаметр 50 мм, высокопрочный пластик</i>
<b>Cover material</b> <i>Материал покрытия</i>	<b>Leatherette</b> <i>Экокожа</i>
<b>Overall dimensions (W x D x H)</b> <i>Размеры (Ш x Г x В)</i>	<b>68.5 x 60 x 125-133 cm</b> <i>68.5 x 60 x 125-133 см</i>
<b>Backrest dimensions (W x T x H)</b> <i>Размеры спинки (Ш x Г x В)</i>	<b>56 x 13.5 x 80.5 cm</b> <i>56 x 13.5 x 80.5 см</i>
<b>Seat dimensions (W x D x H)</b> <i>Размеры сиденья (Ш x Г x В)</i>	<b>54.5 x 51 x 43-51 cm</b> <i>54.5 x 51 x 43-51 см</i>
<b>Product weight</b> <i>Вес кресла</i>	<b>20 kg</b> <i>20 кг</i>

**CHAIR PARTS**  
*КОМПЛЕКТ ПОСТАВКИ*

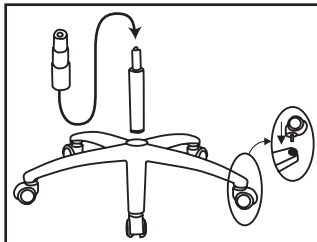
<p>x8 </p> <hr/> <p>x2 </p> <hr/> <p>x1 </p>	<p><b>Fixture set</b> <i>Крепёжный набор</i></p>
	<p><b>Backrest x 1</b> <i>Спинка, 1 шт.</i></p>
	<p><b>Seat x 1</b> <i>Сиденье с подлокотниками, 1 шт.</i></p>
	<p><b>Butterfly mechanism x 1</b> <i>Регулировочный механизм, 1 шт.</i></p>
	<p><b>Gas lift x 1</b> <i>Газлифт, 1 шт.</i></p>

	<b>Cover x 1</b> <i>Чехол газлифта, 1 шт.</i>
	<b>Protective cover x 2</b> <i>Декоративные наклейки, 2 шт.</i>
	<b>Star base x 1</b> <i>Крестовина, 1 шт.</i>
	<b>Wheel x 5</b> <i>Колёса, 5 шт.</i>

**Please check and ensure the following parts are in the package. If any parts are missing or not included, please call the local distributor for assistance.**

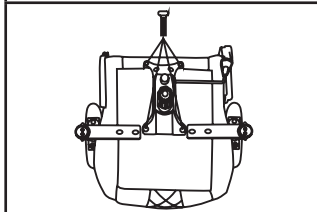
*Проверьте содержимое упаковки и убедитесь в наличии компонентов. Если какой-либо из компонентов отсутствует или не включён в комплект, обратитесь по месту покупки.*

**HOW TO ASSEMBLE**  
**ПОРЯДОК СБОРКИ**



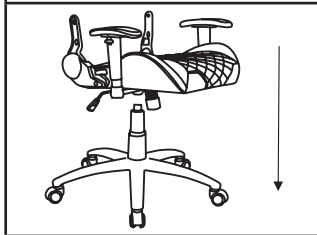
**1. Push and twist the wheels into the star base. Place the gas lift into the star base. Place the cylinder cover over the gas lift.**

*1. Вставьте колёса в крестовину до щелчка. Переверните крестовину, вставьте в нее газлифт и наденьте на него чехол.*



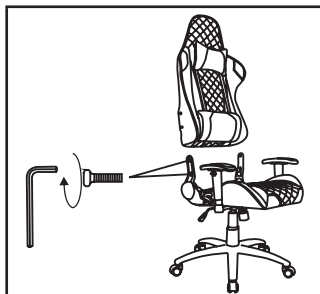
**3. Align the butterfly mechanism with the screw holes at the bottom of the seat.**

*3. Закрепите болтами регулировочный механизм на нижней стороне сиденья.*




**4. Place the chair face down and insert the star base into the butterfly mechanism**

*4. Наденьте сиденье на газлифт*



**5. Attach the backrest to the seat. Fasten with screws provided.**

*5. Наденьте спинку на выступы сиденья и закрепите её 4-ми болтами (по 2 с каждой стороны).*



**6. Fasten the protective covers with provided screws.**


*6. Закройте выступы сиденья декоративными накладками и закрепите их болтами.*

## HOW TO USE

### РЕГУЛИРОВКА КРЕСЛА

You can change the height of the chair and angle of the seat by the butterfly mechanism.

При помощи регулировочного механизма вы можете изменить высоту сиденья, а также откидываться в кресле.



Turn the handle 1 to change the height.

Поворотом ручки 1 изменяйте высоту кресла.





**Move handle 1 outwards to change the angle of the seat. Move it back to fix the previous position**

*Движение ручки 1 наружу освобождает механизм качания в кресле. Движение ручки 2 внутрь фиксирует кресло в первоначальном положении.*

**Rotate the knob 2 to change the hardness of the butterfly mechanism.**

*Вращение регулятора жёсткости 2 против часовой стрелки позволяет сделать механизм качания мягче, по часовой — жёстче.*



**armrest adjustment handle 3**  
*ручка регулировки высоты подлокотника 3*

**You can change the height of the armrests with the handle 3.**

*Также, вы можете отрегулировать положения подлокотников. Для этого их можно вращать вокруг своей оси, а также поднимать и опускать. Чтобы изменить высоту подлокотников отожмите ручку 3 на подлокотнике.*

**Use handle 4 for changing  
backrest angle.**

*При помощи ручки 4  
Вы можете опускать и  
поднимать заднюю спинку.*



**GAMING CHAIR DEVASTATOR CT-365**

(polyurethane, class 4, 50 mm)

Manufacturer for EU: Anji Weiwo Home Supplies Co., LTD

Address: No.1122, Shuangqiao Road, Dipu Subdistrict, Anji County, Huzhou City Zhejiang Province, China.

Importer in EU: Defender Technology OU

Address: Betooni str. 11, 11415, Tallinn, Estonia.

The manufacturer keeps the right to change appearance and technical specifications of the product without additional notice.

**ИГРОВОЕ КРЕСЛО DEVASTATOR CT-365**

(полиуретан, класс 4, 50 мм)

Изготовитель для РФ: Анжи Вейво Хоум Салплайс Ко., Лтд. 1122, Шуанг Цяо

Роуд, Дипу Сабдистрикт, Анжи Каунти, Хучжоу Сити Джецзянг Провинс, Китай.

Импортер в РФ / организация, уполномоченная на принятие претензий от

потребителей: ООО «Торговый дом Дефендер». Адрес: 127006, Россия, г. Москва,

ул. Садовая -Триумфальная, дом 4-10, пом. II, комн. 14, офис 122.

Производитель оставляет за собой право на изменение внешнего вида  
и технических характеристик товара, без дополнительного уведомления.